PREFEITURA MUNICIPAL DE MOCOCA
Praça Marechal Deodoro nº 44 – Centro – Mococa - SP
Fone: (19) 3666-5555 / 3656-4410
www.mococa.sp.gov.br
secretaria.gabinete@mococa.sp.gov.br

= ATA DA AUDIÊNCIA PÚBLICA REALIZADA PARA APRESENTAR, DISCUTIR E DEFINIR AS PRIORIDADES E METAS DA ADMINISTRAÇÃO MUNICIPAL PARA 2018, CONSTITUINDO ASSIM A L.O.A. – LEI ORÇAMENTÁRIA ANUAL.=

Aos 26 dias do mês de setembro do ano de dois mil e dezessete (28/08/2017), às dezessete horas, na Casa da Cultura, situada na Rua Muniz Barreto nº 54, Centro, neste município de Mococa/SP, atendendo a convocação do Prefeito Municipal, comunicado publicado no jornal "O Destaque", às fls. 14, aos 23 dias do mês de setembro de dois mil e dezessete (23/09/2017), juntamente com a divulgação junto à mídia eletrônica, em especial as redes sociais e no sítio eletrônico oficial do município de Mococa, reuniram-se em audiência pública a população do município, representada pelos diversos segmentos da sociedade, membros do Poder Executivo conforme lista de presença registrada na folha anterior com o objetivo de apresentar, discutir e definir as prioridades e metas da administração municipal para execução no exercício de 2018, para execução através da Lei Orçamentária Anual. Coordenando os trabalhos, o Prefeito Municipal Dr. Wanderley Fernandes Martins Júnior deu início a audiência pública, saudando os presentes, agradeceu a participação de todos, explicitando que haveria ali a demonstração das premissas e informações que comporiam a L.O.A./2018. Em seguida convidou a Diretora de Planejamento, Senhora Eliete Amoriello Carvalho de Siqueira, juntamente com a Coordenadora Chefe Administrativo do Departamento Financeiro, Senhora Marcela Garofalo Riquiel Narciso, para que desse sequência à audiência pública. Usufruindo da palavra, de forma preliminar, a Diretora de Planejamento, como já informado nas audiências públicas dos instrumentos de planejamentos antecedentes à Lei Orçamentária Anual, iniciou a exposição, relembrando que uma das determinações contidas na Lei de Responsabilidade Fiscal, em especial ao que tange a transparência e a participação popular estavam sendo cumpridos. Esta determinação está contida no art. 48 da LRF, o qual é evidente ao normatizar que a Administração Pública, no momento da elaboração das peças orçamentárias deve incentivar a participação popular, com a realização de audiências públicas. Após, foi demonstrada a publicação do convite junto ao jornal de

circulação da cidade e dos meios de comunicação eletrônicos, tais como as redes sociais e o site oficial da Prefeitura. Em seguida, iniciou a apresentação de alguns dados demonstrando o fluxo orçamentário das peças que ali estavam sendo discutidas, bem como a definição e o alicerce legal das mesmas, em especial citando que o fluxo inicial do orçamento, que iniciara com o P.P.A., passando pela L.D.O., e que está se concretizando através da Lei Orçamentária, sendo esta Lei a autorizativa para execução do que estava efetivamente planejado nos instrumentos supracitados.

Após, foi demonstrado a definição sintetizada do que realmente é a Lei Orçamentária Anual, o qual foi definida em:

Lei Orçamentária Anual (L.O.A.): é uma lei elaborada pelo Poder Executivo que estabelece as fixa as despesas e estima a receita que serão realizados no próximo ano. A Constituição determina que o orçamento deverá ser votado e aprovado até o final de cada ano, sendo que o prazo de entrega da LOA é 30 de setembro.

Seguidamente, especificou que um dos princípios essenciais que deverão estar contidos e serem estritamente observado nesta lei é o **PRINCÍPIO DO EQUILÍBRIO FISCAL,** o qual preceitua que todas as despesas fixadas devem estar cobertas pelas receitas previstas. Deste modo, só se gasta aquilo que se arrecada.

Ato contínuo, a Diretora de Planejamento expôs, de forma analítica, as receitas estimadas para o município de Mococa no exercício de 2018, conforme verificamos:

Estado de São Paulo

PREFEITURA MUNICIPAL DE MOCOCA

DISCRIMINAÇÃO DAS RECEITAS

Conta	Descrição	Recurso	2017	2.018	%
4.0.0.0.0.00.0.0.00.00.00	RECEITAS		176.277.318,21	187.488.000,00	6,36%
4.1.0.0.0.00.0.0.00.00.00	Receitas Correntes		186.872.319,20	199.375.320,00	6,69%
4.1.1.0.0.00.0.0.00.00.00	Impostos, Taxas e Contribuições de Melhoria		37.104.900,00	39.258.600,00	5,80%
4.1.1.1.0.00.0.0.00.00.00	Impostos		35.913.400,00	37.996.600,00	5,80%
4.1.1.1.2.00.0.0.00.00.00	Impostos sobre o Patrimônio		490.000,00	518.500,00	5,82%
4.1.1.1.2.01.0.0.00.00.00	Imposto sobre a Propriedade Territorial Rural		490.000,00	518.500,00	5,82%
4.1.1.1.2.01.1.0.00.00.00	Imposto sobre a Propriedade Territorial Rural - Municípios Conveniados		490.000,00	518.500,00	5,82%
4.1.1.1.2.01.1.1.00.00.00	Imposto sobre a Propriedade Territorial Rural - Municípios Conveniados	01.0110	490.000,00	518.500,00	5,82%
4.1.1.1.3.00.0.0.00.00.00	Impostos sobre a Renda e Proventos de Qualquer Natureza		2.225.000,00	2.354.100,00	5,80%
4.1.1.1.3.03.0.0.00.00.00	Imposto sobre a Renda - Retido na Fonte		2.225.000,00	2.354.100,00	5,80%
4.1.1.1.3.03.1.0.00.00.00	Imposto sobre a Renda - Retido na Fonte - Trabalho		2.210.000,00	2.338.200,00	5,80%
4.1.1.1.3.03.1.1.00.00.00	Imposto sobre a Renda - Retido na Fonte - Trabalho	01.0110	2.210.000,00	2.338.200,00	5,80%
4.1.1.1.3.03.4.0.00.00.00	Imposto sobre a Renda - Retido na Fonte - Outros Rendimentos		15.000,00	15.900,00	6,00%
4.1.1.1.3.03.4.1.00.00.00	Imposto sobre a Renda - Retido na Fonte - Outros Rendimentos	01.0110	15.000,00	15.900,00	6,00%
4.1.1.1.8.00.0.0.00.00.00	Impostos Específicos de Estados/DF Municípios		33.198.400,00	35.124.000,00	5,80%
4.1.1.1.8.01.0.0.00.00.00	Impostos sobre o Patrimônio para Estados/DF/Municípios		20.128.400,00	21.295.900,00	5,80%
4.1.1.1.8.01.1.0.00.00.00	Imposto sobre a Propriedade Predial e Territorial Urbana		18.028.400,00	19.074.100,00	5,80%
4.1.1.1.8.01.1.1.00.00.00	Imposto sobre a Propriedade Predial e Territorial Urbana - Principal	01.0110	15.000.000,00	15.870.000,00	5,80%
4.1.1.1.8.01.1.2.00.00.00	Imposto sobre a Propriedade Predial e Territorial Urbana - Multas e Juros	01.0110	28.400,00	30.100,00	5,99%
4.1.1.1.8.01.1.3.00.00.00	Imposto sobre a Propriedade Predial e Territorial Urbana - Dívida Ativa	01.0110	2.000.000,00	2.116.000,00	5,80%
4.1.1.1.8.01.1.4.00.00.00	Imposto sobre a Propriedade Predial e Territorial Urbana - Dívida Ativa - Multas e Juros	01.0110	1.000.000,00	1.058.000,00	5,80%

PREFEITURA MUNICIPAL DE MOCOCA

Praça Marechal Deodoro nº 44 – Centro – Mococa - SP
Fone: (19) 3666-5555 / 3656-4410
www.mococa.sp.gov.br
secretaria.gabinete@mococa.sp.gov.br

Estado de São Paulo

PREFEITURA MUNICIPAL DE MOCOCA

DISCRIMINAÇÃO DAS RECEITAS

Conta	Descrição	Recurso	2017	2.018	%
4.1.1.1.8.01.4.0.00.00.00	Imposto sobre Transmissão "Inter Vivos" de Bens Imóveis e de Direitos Reais sobre		2.100.000,00	2.221.800,00	5,80%
4.1.1.1.8.01.4.1.00.00.00	Imposto sobre Transmissão "Inter Vivos" de Bens Imóveis e de Direitos Reais sobre	01.0110	2.100.000,00	2.221.800,00	5,80%
4.1.1.1.8.02.0.0.00.00.00	Impostos sobre a Produção, circulação de Mercadorias e Serviços		13.070.000,00	13.828.100,00	5,80%
4.1.1.1.8.02.3.0.00.00.00	Imposto sobre Serviços de Qualquer Natureza		13.070.000,00	13.828.100,00	5,80%
4.1.1.1.8.02.3.1.00.00.00	Imposto sobre Serviços de Qualquer Natureza - Principal	01.0110	12.500.000,00	13.225.000,00	5,80%
4.1.1.1.8.02.3.2.00.00.00	Imposto sobre Serviços de Qualquer Natureza - Multas e Juros	01.0110	20.000,00	21.200,00	6,00%
4.1.1.1.8.02.3.3.00.00.00	Imposto sobre Serviços de Qualquer Natureza - Dívida Ativa	01.0110	400.000,00	423.200,00	5,80%
4.1.1.1.8.02.3.4.00.00.00	Imposto sobre Serviços de Qualquer Natureza - Dívida Ativa - Multas e Juros	01.0110	150.000,00	158.700,00	5,80%
4.1.1.2.0.00.0.0.00.00.00	Taxas		1.191.500,00	1.262.000,00	5,92%
4.1.1.2.1.00.0.0.00.00.00	Taxas pelo Exercício do Poder de Polícia		1.191.500,00	1.261.000,00	5,83%
4.1.1.2.1.01.0.0.00.00.00	Taxas de Inspeção, Controle e Fiscalização		1.111.500,00	1.176.300,00	5,83%
4.1.1.2.1.01.1.0.00.00.00	Taxas de Inspeção, Controle e Fiscalização		1.111.500,00	1.176.300,00	5,83%
4.1.1.2.1.01.1.1.00.00.00	Taxas de Inspeção, Controle e Fiscalização - Principal		921.500,00	975.200,00	5,83%
4.1.1.2.1.01.1.1.01.00.00	Taxa de Fiscalização de Vigilância Sanitária	01.0300	150.000,00	158.700,00	5,80%
4.1.1.2.1.01.1.1.02.00.00	Taxa de Publicidade Comercial	01.0110	15.000,00	15.900,00	6,00%
4.1.1.2.1.01.1.1.03.00.00	Taxa de Funcion. de Estabelec. em Horário Especial	01.0110	5.000,00	5.300,00	6,00%
4.1.1.2.1.01.1.1.04.00.00	Taxa de Licença para Execução de Obras	01.0110	160.000,00	169.300,00	5,81%
4.1.1.2.1.01.1.1.06.00.00	Taxa de Comércio Ambulante - Eventual	01.0110	5.000,00	5.300,00	6,00%
4.1.1.2.1.01.1.1.07.00.00	Taxa de Ocupação do Solo	01.0110	17.000,00	18.000,00	5,88%
4.1.1.2.1.01.1.1.09.00.00	Taxa de Utilização de Quadra de Esporte	01.0110	5.000,00	5.300,00	6,00%
4.1.1.2.1.01.1.1.10.00.00	Taxa de Utilização do Teatro Municipal	01.0110	2.500,00	2.700,00	8,00%
4.1.1.2.1.01.1.2.01.00.00	Multas e Juros de Mora Taxa Fisc. e Vig. Sanitária	01.0300	5.000,00	5.300,00	6,00%
4.1.1.2.1.01.1.3.00.00.00	Taxas de Inspeção, Controle e Fiscalização - Dívida Ativa		175.000,00	185.200,00	5,83%
4.1.1.2.1.01.1.3.01.00.00	Receita da Dívida Ativa Tx.Fiscal. e Vig.Sanitária	01.0300	5.000,00	5.300,00	6,00%
4.1.1.2.1.01.1.3.02.00.00	Receita da Dívida Ativa de Taxas Tributárias	01.0110	170.000,00	179.900,00	5,82%
4.1.1.2.1.01.1.4.00.00.00	Taxas de Inspeção, Controle e Fiscalização - Dívida Ativa - Multas e Juros		10.000,00	10.600,00	6,00%
4.1.1.2.1.01.1.4.01.00.00	Multas e Juros de Mora Div.Ativa Tx.Fisc. Vig.San.	01.0300	10.000,00	10.600,00	6,00%
4.1.1.2.1.06.0.0.00.00.00	Taxa de fiscalização em Comercios, Indústrias e Prestadoras de Serviços	01.0110	80.000,00	84.700,00	5,88%
4.1.1.2.2.03.0.0.00.00.00	Emolumentos e Custas Extrajudiciais		0,00	1.000,00	100,00%
4.1.1.2.2.03.1.0.00.00.00	Emolumentos e Custas Extrajudiciais		0,00	1.000,00	100,00%
4.1.1.2.2.03.1.1.00.00.00	Emolumentos e Custas Extrajudiciais - Principal	01.0110	0,00	1.000,00	100,00%
4.1.2.0.0.00.0.0.00.00.00	Contribuições		0,00	0,00	0,00%
4.1.2.4.0.00.0.0.00.00.00	Contribuição para o Custeio do Serviço de Iluminação Pública		0,00	0,00	0,00%
4.1.2.4.0.00.1.0.00.00.00	Contribuição para o Custeio do Serviço de Iluminação Pública		0,00	0,00	0,00%
4.1.2.4.0.00.1.1.00.00.00	Contribuição para o Custeio do Serviço de Iluminação Pública - Principal		0,00	0,00	0,00%
4.1.3.0.0.00.0.0.00.00.00	Receita Patrimonial		992.000,00	2.334.920,00	135,38%
4.1.3.2.0.00.0.0.00.00.00	Valores Mobiliários		992.000,00	1.050.500,00	5,90%
4.1.3.2.1.00.0.0.00.00.00	Juros e Correções Monetárias		992.000,00	1.050.500,00	5,90%
4.1.3.2.1.00.1.0.00.00.00	Remuneração de Depósitos Bancários		992.000,00	1.050.500,00	5,90%
4.1.3.2.1.00.1.1.00.00.00	Remuneração de Depósitos Bancários - Principal		992.000,00	1.050.500,00	5,90%
4.1.3.2.1.00.1.1.01.00.00	Receita de Remun Dep Banc de Rec Vinc - FUNDEB	05.0263	80.000,00	84.700,00	5,88%
4.1.3.2.1.00.1.1.02.00.00	Receita de Remun Dep Banc de Rec Vinc - Fundo Saúd	01.0311	40.000,00	42.400,00	6,00%
4.1.3.2.1.00.1.1.03.00.00	Rec.Rem.Dep.Banc.Rec.Vinc. > SUS/Fd.Saúde (Estad.)	02.0300	50.000,00	52.900,00	5,80%
4.1.3.2.1.00.1.1.04.00.00	Rec.Rem.Dep.Banc.Rec.Vinc. > M.D.E. (Ens.Infantil)	05.0230	60.000,00	63.500,00	5,83%
4.1.3.2.1.00.1.1.05.00.00	Rec.Rem.Dep.Banc.Rec.Vinc. > M.D.E. (Ens. Fundam.)	05.0220	60.000,00	63.500,00	5,83%
4.1.3.2.1.00.1.1.06.00.00	Rec.Rem.Dep.Banc.Rec.Vinc. > Mn.Ds.Ens. (Ens.Méd.)	05.0230	40.000,00	42.400,00	6,00%
4.1.3.2.1.00.1.1.07.00.00	Receita de Remun Dep Banc de Rec Vinc - Ações Serv	01.0300	50.000,00	52.900,00	5,80%
4.1.3.2.1.00.1.1.08.00.00	Receita de Remun Dep Banc de Rec Vinc - CIDE	02.0131	50.000,00	52.900,00	5,80%
4.1.3.2.1.00.1.1.09.00.00	Receita de Remun Dep Banc de Rec Vinc - FNAS	05.0500	50.000,00	52.900,00	5,80%
4.1.3.2.1.00.1.1.10.00.00	Rec.Rem.Dep.Banc.Rec.Vinc. > Depós. Decend. (25%)	01.0200	40.000,00	42.400,00	6,00%
4.1.3.2.1.00.1.1.11.00.00	Rec.Rem.Dep.Banc.Rec.Vinc. > Trânsito	01.0400	50.000,00	52.900,00	5,80%
4.1.3.2.1.00.1.1.12.00.00	Rec.Rem.Dep.Banc.Rec.Vinc. > Conv.da União (Geral)	05.0100	40.000,00	42.400,00	6,00%
4.1.3.2.1.00.1.1.13.00.00	Rec.Rem.Dep.Banc.Rec.Vinc. > Conv.Est. (Ens.Fund.)	02.0220	40.000,00	42.400,00	6,00%
4.1.3.2.1.00.1.1.15.00.00	Rec.Rem.Dep.Banc.Rec.Vinc. > Conv. Est. (Ass.Soc.)	02.0500	40.000,00	42.400,00	6,00%
4.1.3.2.1.00.1.1.16.00.00	Rec.Rem.Dep.Banc.Rec.Vinc. > Conv.Tes. (Ass. Soc.)	01.0500	40.000,00	42.400,00	6,00%
4.1.3.2.1.00.1.1.17.00.00	Rec.Rem.Dep.Banc.Rec.Vinc. > Conv. Estado (Geral)	02.0100	40.000,00	42.400,00	6,00%
4.1.3.2.1.00.1.1.18.00.00	Rec.Rem.Dep.Banc.Rec.Vinc. > Alienação de Bens	02.0121	40.000,00	42.400,00	6,00%
4.1.3.2.1.00.1.1.19.00.00	Rec.Rem.Dep.Banc.Rec.Vinc. > Cv.Est.Ed. (Ens.Méd.)	02.0230	50.000,00	52.900,00	5,80%
4.1.3.2.1.00.1.1.20.00.00	Rec.Rem.Dep.Banc.Rec.Vinc. > Cv.Est.Ed. (Ens.Inf.)	02.0210	45.000,00	47.700,00	6,00%
4.1.3.2.1.00.1.1.21.00.00	Rec.Rem.Dep.Banc.Rec.Vinc. > Conv. Fed. Educação	05.0200	62.000,00	65.600,00	5,81%
4.1.3.2.1.00.1.1.99.00.00	Remuneração de Outros Dep de Resursos Não Vinculad	01.0100	25.000,00	26.500,00	6,00%

PREFEITURA MUNICIPAL DE MOCOCA

Praça Marechal Deodoro nº 44 – Centro – Mococa - SP
Fone: (19) 3666-5555 / 3656-4410
www.mococa.sp.gov.br
secretaria.gabinete@mococa.sp.gov.br

Estado de São Paulo

PREFEITURA MUNICIPAL DE MOCOCA

DISCRIMINAÇÃO DAS RECEITAS

Conta	Descrição	Recurso	2017	2.018	%
4.1.6.0.00.0.0.00.00.00	Receita de Serviços		362.000,00	383.400,00	5,91%
4.1.6.1.0.00.0.0.00.00.00	Serviços Administrativos e Comerciais Gerais		16.000,00	17.000,00	6,25%
4.1.6.1.0.01.0.0.00.00.00	Serviços Administrativos e Comerciais Gerais		16.000,00	17.000,00	6,25%
4.1.6.1.0.01.1.0.00.00.00	Serviços Administrativos e Comerciais Gerais		16.000,00	17.000,00	6,25%
4.1.6.1.0.01.1.1.00.00.00	Serviços Administrativos e Comerciais Gerais - Principal		16.000,00	17.000,00	6,25%
4.1.6.1.0.01.1.1.01.00.00	Serviços de Abate de Animais	01.0110	16.000,00	17.000,00	6,25%
4.1.6.1.0.02.0.0.00.00.00	Inscrição em Concursos e Processos Seletivos		40.000,00	42.400,00	6,00%
4.1.6.1.0.02.1.0.00.00.00	Inscrição em Concursos e Processos Seletivos		40.000,00	42.400,00	6,00%
4.1.6.1.0.02.1.1.00.00.00	Inscrição em Concursos e Processos Seletivos - Principal	01.0110	40.000,00	42.400,00	6,00%
4.1.6.9.0.00.0.0.00.00.00	Outros Serviços		306.000,00	324.000,00	5,88%
4.1.6.9.0.99.0.0.00.00.00	Outros Serviços		306.000,00	324.000,00	5,88%
4.1.6.9.0.99.1.0.00.00.00	Outros Serviços		306.000,00	324.000,00	5,88%
4.1.6.9.0.99.1.1.00.00.00	Outros Serviços - Principal		306.000,00	324.000,00	5,88%
4.1.6.9.0.99.1.1.01.00.00	Tarifa de Velório	01.0110	12.000,00	12.700,00	5,83%
4.1.6.9.0.99.1.1.02.00.00	Serv. de Inumação e Exumação	01.0110	100.000,00	105.800,00	5,80%
4.1.6.9.0.99.1.1.03.00.00	Cessão de uso Perpétuo - Cemitério Municipal	01.0110	100.000,00	105.800,00	5,80%
4.1.6.9.0.99.1.1.04.00.00	Expediente	01.0110	38.000,00	40.300,00	6,05%
4.1.6.9.0.99.1.1.05.00.00	Correio de Igaraí	01.0110	37.000,00	39.200,00	5,95%
4.1.6.9.0.99.1.1.06.00.00	Emissão de Certidões	01.0110	15.000,00	15.900,00	6,00%
4.1.6.9.0.99.1.1.07.00.00	Emissão de segunda via de carnês	01.0110	1.000,00	1.100,00	10,00%
4.1.6.9.0.99.1.1.08.00.00	Remoção de Entulho	01.0110	3.000,00	3.200,00	6,67%
4.1.7.0.0.00.0.0.00.00.00	Transferências Correntes		145.761.419,20	154.592.300,00	6,06%
4.1.7.1.0.00.0.0.00.00.00	Transferências da União e de suas Entidades		58.922.100,00	62.635.100,00	6,30%
4.1.7.1.8.00.0.0.00.00.00	Transferências da União - Específica E/M		58.922.100,00	62.635.100,00	6,30%
4.1.7.1.8.01.0.0.00.00.00	Participação na Receita da União		34.600.000,00	36.900.000,00	6,65%
4.1.7.1.8.01.2.0.00.00.00	Cota-Parte do Fundo de Participação dos Municípios - Cota Mensal		34.600.000,00	36.900.000,00	6,65%
4.1.7.1.8.01.2.1.00.00.00	Cota-Parte do Fundo de Participação dos Municípios - Cota Mensal - Principal	01.0110	32.000.000,00	33.900.000,00	5,94%
4.1.7.1.8.01.3.1.00.00.00	Cota-Parte do Fundo de Participação dos Municípios - 1% - E.C. 55/2007 - Dezembro	01.0110	1.300.000,00	1.500.000,00	15,38%
4.1.7.1.8.01.4.1.00.00.00	Cota-Parte do Fundo de Participação dos Municípios - 1% - E.C. 84/2014 - Julho	01.0110	1.300.000,00	1.500.000,00	15,38%
4.1.7.1.8.02.0.0.00.00.00	Transferência da Compensação Financeira pela Exploração de Recursos Naturais		686.000,00	726.000,00	5,83%
4.1.7.1.8.02.1.0.00.00.00	Cota-parte da Compensação Financeira de Recursos Hídricos		180.000,00	190.500,00	5,83%
4.1.7.1.8.02.1.1.00.00.00	Cota-parte da Compensação Financeira de Recursos Hídricos	01.0110	180.000,00	190.500,00	5,83%
4.1.7.1.8.02.2.0.00.00.00	Cota-parte da Compensação Financeira de Recursos Minerais		96.000,00	101.600,00	5,83%
4.1.7.1.8.02.2.1.00.00.00	Cota-parte da Compensação Financeira de Recursos Minerais	01.0110	96.000,00	101.600,00	5,83%
4.1.7.1.8.02.3.0.00.00.00	Cota-parte Royalties – Compensação Financeira pela Produção de Petróleo – Lei nº		140.000,00	148.200,00	5,86%
4.1.7.1.8.02.3.1.00.00.00	Cota-parte Royalties – Compensação Financeira pela Produção de Petróleo – Lei nº	01.0110	140.000,00	148.200,00	5,86%
4.1.7.1.8.02.6.0.00.00.00	Cota-Parte do Fundo Especial do Petróleo – FEP		270.000,00	285.700,00	5,81%
4.1.7.1.8.02.6.1.00.00.00	Cota-Parte do Fundo Especial do Petróleo – FEP - Principal	01.0110	270.000,00	285.700,00	5,81%
4.1.7.1.8.03.0.0.00.00.00	Transferência de Recursos do Sistema Único de Saúde – SUS – Repasses Fundo a		18.486.300,00	19.559.600,00	5,81%
4.1.7.1.8.03.1.0.00.00.00	Transferência de Recursos do Sistema Único de Saúde – SUS – Repasses Fundo a		18.486.300,00	19.559.600,00	5,81%
4.1.7.1.8.03.1.1.00.00.00	Transferência de Recursos do Sistema Único de Saúde – SUS – Repasses Fundo a		18.486.300,00	19.559.600,00	5,81%
4.1.7.1.8.03.1.1.01.00.00	Bs.Ass.Farm. > Progr. Assist. Farmacêutica Básica	05.0300	230.000,00	243.400,00	5,83%
4.1.7.1.8.03.1.1.02.00.00	Lm.Fn.MAC.Amb.Hosp. > Teto Mun.M.A.Compl.Amb.Hosp.	05.0300	7.700.000,00	8.146.600,00	5,80%
4.1.7.1.8.03.1.1.03.00.00	PAB.Fixo > Piso de Atenção Básica Fixo	05.0300	1.700.000,00	1.798.600,00	5,80%
4.1.7.1.8.03.1.1.04.00.00	Ps.Fx.Vg.Sn. > Piso Fx.Vigil.Sanit. (Parte FNS.)	05.0300	26.000,00	27.600,00	6,15%
4.1.7.1.8.03.1.1.05.00.00	Ps.Fx.Vg.Sn. > Piso Fx.Vigil.San. (Parte ANVISa.)	05.0300	135.000,00	142.900,00	5,85%
4.1.7.1.8.03.1.1.06.00.00	PAB.Var. > Programa Saúde da Família (PSF.)	05.0300	530.000,00	560.800,00	5,81%
4.1.7.1.8.03.1.1.07.00.00	PAB.Var. > Programa de Saúde Bucal	05.0300	170.000,00	179.900,00	5,82%
4.1.7.1.8.03.1.1.08.00.00	PAB.Var. > Progr. Agentes Comuntár. Saúde (PACS.)	05.0300	500.000,00	529.000,00	5,80%
4.1.7.1.8.03.1.1.09.00.00	F.A.E.C. S.I.A. > Mamografia para Rastreamento	05.0300	75.000,00	79.400,00	5,87%
4.1.7.1.8.03.1.1.10.00.00	PAB.Var. > Programa de Melhor. Acesso e da Qualid.	05.0300	900.000,00	952.200,00	5,80%
4.1.7.1.8.03.1.1.11.00.00	Lm.Fn.MAC.Amb.Hosp. > Teto Mn.Rd. Brasil S/ Misér.	05.0300	80.000,00	84.700,00	5,88%
4.1.7.1.8.03.1.1.12.00.00	Incentivo p/ Implantação Manutenção de Ações Serv. Públicos Estr. Vigilância	05.0300	580.000,00	613.700,00	5,81%
4.1.7.1.8.03.1.1.13.00.00	Piso Fixo da Vigilância Sanitária - Parte Anvisa	05.0300	7.500,00	8.000,00	6,67%
4.1.7.1.8.03.1.1.14.00.00	Incentivo de Ações de Cigl. E Prevençção DST/AIDS e Hepatite	05.0300	140.000,00	148.200,00	5,86%
4.1.7.1.8.03.1.1.15.00.00	Incentivo Pontuais p/ Ações de Serv. Vigilância em Saúde	05.0300	70.000,00	74.100,00	5,86%
4.1.7.1.8.03.1.1.16.00.00	Assistência Financeira Complementar - ACE - 95%	05.0300	150.000,00	158.700,00	5,80%
4.1.7.1.8.03.1.1.17.00.00	Incentivo de Qualificações de Ações de Dengue	05.0300	36.000,00	38.100,00	5,83%
4.1.7.1.8.03.1.1.18.00.00	Programa de Qualificações em Ações de Vigilância em Saúde	05.0300	10.000,00	10.600,00	6,00%
4.1.7.1.8.03.1.1.19.00.00	Serviço Móvel SAMU (Disque 192) - RAU-SAMU	05.0300	280.000,00	296.300,00	5,82%
4.1.7.1.8.03.1.1.20.00.00	Rede Cegonha - RCE/TCEG	05.0300	10.000,00	10.600,00	6,00%
4.1.7.1.8.03.1.1.21.00.00	Teto Municipal - Rede Psicossocial - RSM-CRAC	05.0300	780.000,00	825.300,00	5,81%
4.1.7.1.8.03.1.1.22.00.00	FAEC - Cirurgias Eletivas	05.0300	30.000,00	31.800,00	6,00%
4.1.7.1.8.03.1.1.23.00.00	UPA - Unidade de Pronto Atendimento	05.0300	545.000,00	576.700,00	5,82%
4.1.7.1.8.03.1.1.24.00.00	Melhor Casa	05.0300	710.000,00	751.200,00	5,80%

PREFEITURA MUNICIPAL DE MOCOCA

Praça Marechal Deodoro nº 44 – Centro – Mococa - SP
Fone: (19) 3666-5555 / 3656-4410
www.mococa.sp.gov.br
secretaria.gabinete@mococa.sp.gov.br

Estado de São Paulo

PREFEITURA MUNICIPAL DE MOCOCA

DISCRIMINAÇÃO DAS RECEITAS

Conta	Descrição	Recurso	2017	2.018	%
4.1.7.1.8.03.1.1.25.00.00	Rede Saúde Mental - RSME	05.0300	1.760.000,00	1.862.100,00	5,80%
4.1.7.1.8.03.1.1.26.00.00	Rede de Urgência - RAU/HOSP	05.0300	850.000,00	899.300,00	5,80%
4.1.7.1.8.03.1.1.27.00.00	FNS - CEO - Centro de Especialidade Odontológica	05.0300	170.000,00	179.900,00	5,82%
4.1.7.1.8.03.1.1.28.00.00	Incentivo Adicional PSF	05.0300	311.800,00	329.900,00	5,81%
4.1.7.1.8.04.0.0.00.00.00	Transferências de Recursos do Fundo Nacional de Assistência Social – FNAS		1.025.800,00	1.085.700,00	5,84%
4.1.7.1.8.04.1.0.00.00.00	Transferências de Recursos do Fundo Nacional de Assistência Social – FNAS		1.025.800,00	1.085.700,00	5,84%
4.1.7.1.8.04.1.1.00.00.00	Transferências de Recursos do Fundo Nacional de Assistência Social – FNAS -		1.025.800,00	1.085.700,00	5,84%
4.1.7.1.8.04.1.1.01.00.00	FNAS/CREAS - Medida Sócio-Educativa	05.0500	70.000,00	74.100,00	5,86%
4.1.7.1.8.04.1.1.02.00.00	FNAS /Índice de Gestão Descentralizada - SUAS - Programa Bolsa Família	05.0500	130.000,00	137.600,00	5,85%
4.1.7.1.8.04.1.1.03.00.00	FNAS/FMAS - Índice de Gestão Descentralizada	05.0500	27.000,00	28.600,00	5,93%
4.1.7.1.8.04.1.1.04.00.00	FNAS/CREAS - PFMS - Piso Fixo - Média Complexidade	05.0500	147.600,00	156.200,00	5,83%
4.1.7.1.8.04.1.1.05.00.00	FNAS/ Serviço de Convivência e Fortalecimento de Vínculos - SCFV	05.0500	244.000,00	258.200,00	5,82%
4.1.7.1.8.04.1.1.06.00.00	FNAS / Piso de Transição - Média Complexidade	05.0500	76.000,00	80.500,00	5,92%
4.1.7.1.8.04.1.1.07.00.00	FNAS/CRAS Piso Basico Fixo	05.0500	150.000,00	158.700,00	5,80%
4.1.7.1.8.04.1.1.08.00.00	FNAS/ PACI - Alta Complexidade	05.0500	181.200,00	191.800,00	5,85%
4.1.7.1.8.05.0.0.00.00.00	Transferências de Recursos do Fundo Nacional do Desenvolvimento da Educação –		3.824.000,00	4.046.400,00	5,82%
4.1.7.1.8.05.1.0.00.00.00	Transferências do Salário-Educação		3.000.000,00	3.174.000,00	5,80%
4.1.7.1.8.05.1.1.00.00.00	Transferências do Salário-Educação - Principal	05.0200	3.000.000,00	3.174.000,00	5,80%
4.1.7.1.8.05.3.0.00.00.00	Transferências Diretas do FNDE referentes ao Programa Nacional de Alimentação		704.000,00	745.300,00	5,87%
4.1.7.1.8.05.3.1.00.00.00	Transferências Diretas do FNDE referentes ao Programa Nacional de Alimentação		704.000,00	745.300,00	5,87%
4.1.7.1.8.05.3.1.01.00.00	Programa Nac. Alimentação Escolar - Ens. Fundament	05.0220	170.000,00	179.900,00	5,82%
4.1.7.1.8.05.3.1.02.00.00	Programa Nac. Alimentação Escolar - Ens. Infantil	05.0210	430.000,00	455.000,00	5,81%
4.1.7.1.8.05.3.1.03.00.00	Programa Nac. Alimentação Escolar - Ens. Médio	05.0230	40.000,00	42.400,00	6,00%
4.1.7.1.8.05.3.1.04.00.00	Programa Nac. Alimentação Escolar - EJA	05.0220	7.000,00	7.500,00	7,14%
4.1.7.1.8.05.3.1.05.00.00	FNDE>Auxílio Avaliação Educacional (Dec. 6092/07)	05.0220	19.000,00	20.200,00	6,32%
4.1.7.1.8.05.3.1.06.00.00	Mais Educação (Merenda Escolar) - Ensino Fundamental	05.0220	38.000,00	40.300,00	6,05%
4.1.7.1.8.05.4.0.00.00.00	Transferências Diretas do FNDE referentes ao Programa Nacional de Apoio ao		120.000,00	127.100,00	5,92%
4.1.7.1.8.05.4.1.00.00.00	Transferências Diretas do FNDE referentes ao Programa Nacional de Apoio ao		120.000,00	127.100,00	5,92%
4.1.7.1.8.05.4.1.01.00.00	Progr. Nac. Apoio Transp. Escolar - Ens. Fundament	05.0220	86.000,00	91.000,00	5,81%
4.1.7.1.8.05.4.1.02.00.00	Progr. Nac. Apoio Transp. Escolar - Ens. Médio	05.0230	25.000,00	26.500,00	6,00%
4.1.7.1.8.05.4.1.03.00.00	Prog. Nac. Apoio Transp. Escolar - Ensino Infantil	05.0210	9.000,00	9.600,00	6,67%
4.1.7.1.8.06.0.0.00.00.00	Transferência Financeira do ICMS – Desoneração – L.C. Nº 87/96		300.000,00	317.400,00	5,80%
4.1.7.1.8.06.1.0.00.00.00	Transferência Financeira do ICMS – Desoneração – L.C. Nº 87/96		300.000,00	317.400,00	5,80%
4.1.7.1.8.06.1.1.00.00.00	Transferência Financeira do ICMS – Desoneração – L.C. Nº 87/96	01.0110	300.000,00	317.400,00	5,80%
4.1.7.2.0.00.0.0.00.00.00	Transferências dos Estados e do Distrito Federal e de suas Entidades		64.504.319,20	68.286.700,00	5,86%
4.1.7.2.8.00.0.0.00.00.00	Transferências dos Estados - Específica E/M		64.504.319,20	68.286.700,00	5,86%
4.1.7.2.8.01.0.0.00.00.00	Participação na Receita dos Estados		60.890.000,00	64.462.300,00	5,87%
4.1.7.2.8.01.1.0.00.00.00	Cota-Parte do ICMS		49.300.000,00	52.200.000,00	5,88%
4.1.7.2.8.01.1.1.00.00.00	Cota-Parte do ICMS	01.0110	49.300.000,00	52.200.000,00	5,88%
4.1.7.2.8.01.2.0.00.00.00	Cota-Parte do IPVA		11.000.000,00	11.638.000,00	5,80%
4.1.7.2.8.01.2.1.00.00.00	Cota-Parte do IPVA	01.0110	11.000.000,00	11.638.000,00	5,80%
4.1.7.2.8.01.3.0.00.00.00	Cota-Parte do IPI - Municípios		390.000,00	412.700,00	5,82%
4.1.7.2.8.01.3.1.00.00.00	Cota-Parte do IPI - Municípios	01.0110	390.000,00	412.700,00	5,82%
4.1.7.2.8.01.4.0.00.00.00	Cota-Parte da Contribuição de Intervenção no Domínio Econômico		200.000,00	211.600,00	5,80%
4.1.7.2.8.01.4.1.00.00.00	Cota-Parte da Contribuição de Intervenção no Domínio Econômico	02.0130	200.000,00	211.600,00	5,80%
4.1.7.2.8.03.0.0.00.00.00	Transferência de Recursos do Estado para Programas de Saúde – Repasse Fundo a		446.391,00	472.400,00	5,83%
4.1.7.2.8.03.1.0.00.00.00	Transferência de Recursos do Estado para Programas de Saúde – Repasse Fundo a		446.391,00	472.400,00	5,83%
4.1.7.2.8.03.1.1.00.00.00	Transferência de Recursos do Estado para Programas de Saúde – Repasse Fundo a		446.391,00	472.400,00	5,83%
4.1.7.2.8.03.1.1.01.00.00	PAB.Var. > Programa Qualis Mais (Fd. a Fd.)	02.0300	100.000,00	105.800,00	5,80%
4.1.7.2.8.03.1.1.02.00.00	Lm.Fn.MAC.Amb.Hosp. > Glicemia	02.0300	40.000,00	42.400,00	6,00%
4.1.7.2.8.03.1.1.03.00.00	Bs.Ass.Farm. > Programa Dose Certa (Resol. 126/11)	02.0300	100.000,00	105.800,00	5,80%
4.1.7.2.8.03.1.1.04.00.00	PAB.Var. > Ps.Atenç.Bás. Estadual (Resol. 57/2013)	02.0300	206.391,00	218.400,00	5,82%
4.1.7.2.8.10.0.0.00.00.00	Transferência de Convênios dos Estados e do Distrito Federal e de Suas Entidades		346.928,20	367.300,00	5,87%
4.1.7.2.8.10.9.0.00.00.00	Outras Transferências de Convênio dos Estados		346.928,20	367.300,00	5,87%
4.1.7.2.8.10.9.1.00.00.00	Outras Transferências de Convênio dos Estados - Principal		346.928,20	367.300,00	5,87%
4.1.7.2.8.10.9.1.01.00.00	SEADS/ Proteção Social Básica	02.0500	154.000,00	163.000,00	5,84%
4.1.7.2.8.10.9.1.02.00.00	SEADS/Proteção Social de Média Complexidade	02.0500	52.060,08	55.100,00	5,84%
4.1.7.2.8.10.9.1.03.00.00	SEADS/Proteção Social Especial de Alta Complexidade	02.0500	83.868,12	88.800,00	5,88%
4.1.7.2.8.10.9.1.07.00.00	SEADS/CREAS	02.0500	57.000,00	60.400,00	5,96%
4.1.7.2.8.99.0.0.00.00.00	Outras Transferências dos Estados		2.821.000,00	2.984.700,00	5,80%
4.1.7.2.8.99.1.0.00.00.00	Outras Transferências dos Estados		2.821.000,00	2.984.700,00	5,80%
4.1.7.2.8.99.1.1.00.00.00	Outras Transferências dos Estados - Principal		2.821.000,00	2.984.700,00	5,80%
4.1.7.2.8.99.1.1.01.00.00	Auxílio Concedido pelo Estado para Transporte de Alunos	02.0200	2.800.000,00	2.962.400,00	5,80%
4.1.7.2.8.99.1.1.02.00.00	Secretaria de Estado de Agricultura e Abastecimento - SEIAA	02.0100	21.000,00	22.300,00	6,19%

PREFEITURA MUNICIPAL DE MOCOCA

Praça Marechal Deodoro nº 44 – Centro – Mococa - SP
Fone: (19) 3666-5555 / 3656-4410
www.mococa.sp.gov.br
secretaria.gabinete@mococa.sp.gov.br

Estado de São Paulo

PREFEITURA MUNICIPAL DE MOCOCA

DISCRIMINAÇÃO DAS RECEITAS

Conta	Descrição	Recurso	2017	2.018	%
4.1.7.5.0.00.0.0.00.00.00	Transferências de Outras Instituições Públicas		20.000.000,00	21.200.000,00	6,00%
4.1.7.5.8.00.0.0.00.00.00	Transferências de Outras Instituições Públicas - Específica E/M		20.000.000,00	21.200.000,00	6,00%
4.1.7.5.8.01.0.0.00.00.00	Transferências de Recursos do Fundo de Manutenção e Desenvolvimento da Educação		20.000.000,00	21.200.000,00	6,00%
4.1.7.5.8.01.1.0.00.00.00	Transferências de Recursos do Fundo de Manutenção e Desenvolvimento da		20.000.000,00	21.200.000,00	6,00%
4.1.7.5.8.01.1.1.00.00.00	Transferências de Recursos do Fundo de Manutenção e Desenvolvimento da	05.0260	20.000.000,00	21.200.000,00	6,00%
4.1.7.7.0.00.0.0.00.00.00	Transferências de Pessoas Físicas		2.335.000,00	2.470.500,00	5,80%
4.1.7.7.0.00.1.0.00.00.00	Transferências de Pessoas Físicas		2.335.000,00	2.470.500,00	5,80%
4.1.7.7.0.00.1.1.00.00.00	Doação para o Fundo Municipal dos Direitos da Criança e do Adolescente	01.0500	2.335.000,00	2.470.500,00	5,80%
4.1.9.0.0.00.0.0.00.00.00	Outras Receitas Correntes		2.652.000,00	2.806.100,00	5,81%
4.1.9.1.0.00.0.0.00.00.00	Multas Administrativas, Contratuais e Judiciais		511.000,00	540.700,00	5,81%
4.1.9.1.0.01.0.0.00.00.00	Multas Previstas em Legislação Específica		511.000,00	540.700,00	5,81%
4.1.9.1.0.01.1.0.00.00.00	Multas Previstas em Legislação Específica		511.000,00	540.700,00	5,81%
4.1.9.1.0.01.1.1.00.00.00	Multas Previstas em Legislação Específica - Principal		511.000,00	540.700,00	5,81%
4.1.9.1.0.01.1.1.02.00.00	Multas Previstas na Legislação de Trânsito	01.0400	511.000,00	540.700,00	5,81%
4.1.9.2.0.00.0.0.00.00.00	Indenizações, Restituições e Ressarcimentos		50.000,00	52.900,00	5,80%
4.1.9.2.1.00.0.0.00.00.00	Indenizações		50.000,00	52.900,00	5,80%
4.1.9.2.1.99.0.0.00.00.00	Outras Indenizações - Principal		50.000,00	52.900,00	5,80%
4.1.9.2.1.99.1.0.00.00.00	Outras Indenizações		50.000,00	52.900,00	5,80%
4.1.9.2.1.99.1.1.00.00.00	Indenizações	01.0110	50.000,00	52.900,00	5,80%
4.1.9.2.2.00.0.0.00.00.00	Restituições		100.000,00	105.800,00	5,80%
4.1.9.2.2.99.0.0.00.00.00	Outras Restituições		100.000,00	105.800,00	5,80%
4.1.9.2.2.99.1.0.00.00.00	Outras Restituições		100.000,00	105.800,00	5,80%
4.1.9.2.2.99.1.1.00.00.00	Outras Restituições	01.0110	100.000,00	105.800,00	5,80%
4.1.9.9.0.00.0.0.00.00.00	Demais Receitas Correntes		1.991.000,00	2.106.700,00	5,81%
4.1.9.9.0.12.0.0.00.00.00	Encargos Legais pela Inscrição em Dívida Ativa e Receitas de Ônus de Sucumbência		50.000,00	52.900,00	5,80%
4.1.9.9.0.12.2.0.00.00.00	Ônus de Sucumbência		50.000,00	52.900,00	5,80%
4.1.9.9.0.12.2.1.00.00.00	Ônus de Sucumbência - Principal	01.0110	50.000,00	52.900,00	5,80%
4.1.9.9.0.99.0.0.00.00.00	Outras Receitas		1.941.000,00	2.053.800,00	5,81%
4.1.9.9.0.99.1.0.00.00.00	Outras Receitas - Primárias		1.941.000,00	2.053.800,00	5,81%
4.1.9.9.0.99.1.1.00.00.00	Outras Receitas - Primárias		1.732.000,00	1.832.600,00	5,81%
4.1.9.9.0.99.1.1.01.00.00	Receitas Eventos Culturais	01.0110	1.000,00	1.100,00	10,00%
4.1.9.9.0.99.1.1.02.00.00	Receitas de Eventos - Proj. Sociais	01.0500	1.000,00	1.100,00	10,00%
4.1.9.9.0.99.1.1.99.00.00	Outras Receitas - Primárias		1.730.000,00	1.830.400,00	5,80%
4.1.9.9.0.99.1.1.99.01.00	Ajustes - Saneamento Básico	01.0110	100.000,00	105.800,00	5,80%
4.1.9.9.0.99.1.1.99.02.00	Custas Judiciais	01.0110	30.000,00	31.800,00	6,00%
4.1.9.9.0.99.1.1.99.03.00	Fundo Municipal do Direito do Idoso	01.0110	1.600.000,00	1.692.800,00	5,80%
4.1.9.9.0.99.1.2.00.00.00	Outras Receitas - Primárias - Multas e Juros		9.000,00	9.600,00	6,67%
4.1.9.9.0.99.1.2.01.00.00	Multas e Juros de Outros Tributos	01.0110	9.000,00	9.600,00	6,67%
4.1.9.9.0.99.1.4.00.00.00	Outras Receitas - Primárias - Dívida Ativa - Multas e Juros		200.000,00	211.600,00	5,80%
4.1.9.9.0.99.1.4.01.00.00	Multas e Juros de Mora Dívida Ativa - Outros Tributos	01.0110	200.000,00	211.600,00	5,80%
4.2.0.0.0.00.0.0.00.00.00	Receitas de Capital		8.100.999,01	7.910.000,00	-2,36%
4.2.4.0.0.00.0.0.00.00.00	Transferências de Capital		8.100.999,01	7.910.000,00	-2,36%
4.2.4.1.0.00.0.0.00.00.00	Transferências da União e de suas Entidades		6.100.999,01	4.500.000,00	-26,24%
4.2.4.1.8.00.0.0.00.00.00	Transferências da União		6.100.999,01	4.500.000,00	-26,24%
4.2.4.1.8.03.0.0.00.00.00	Transferências de Recursos do Sistema Único de Saúde – SUS		300.000,00	800.000,00	166,67%
4.2.4.1.8.03.1.0.00.00.00	Transferências de Recursos do Sistema Único de Saúde – SUS		300.000,00	800.000,00	166,67%
4.2.4.1.8.03.1.1.00.00.00	Transferências de Recursos do Sistema Único de Saúde – SUS - Principal		300.000,00	800.000,00	166,67%
4.2.4.1.8.03.1.1.01.00.00	Outros Investim. na Implant. Ações e Serv. Saúde	05.0300	300.000,00	800.000,00	166,67%
4.2.4.1.8.10.0.0.00.00.00	Transferência de Convênios da União e de suas Entidades		4.527.899,01	1.050.000,00	-76,81%
4.2.4.1.8.10.2.0.00.00.00	Transferências de Convênio da União destinadas a Programas de Educação		250.000,00	250.000,00	0,00%
4.2.4.1.8.10.2.1.00.00.00	Transferências de Convênio da União destinadas a Programas de Educação -		250.000,00	250.000,00	0,00%
4.2.4.1.8.10.2.1.99.00.00	Outras Transfer.de Convênio da União destinadas a Programas de Educação	05.0200	250.000,00	250.000,00	0,00%
4.2.4.1.8.10.9.0.00.00.00	Outras Transferências de Convênios da União		4.277.899,01	800.000,00	-81,30%
4.2.4.1.8.10.9.1.00.00.00	Outras Transferências de Convênios da União - Principal		4.277.899,01	800.000,00	-81,30%
4.2.4.1.8.10.9.1.98.00.00	Outros Convênios Firmados com a União		4.277.899,01	800.000,00	-81,30%
4.2.4.1.8.10.9.1.99.00.00	Outras Transfer. Conv. União Dest. Prog. Educação	05.0200	4.277.899,01	800.000,00	-81,30%
4.2.4.1.8.99.0.0.00.00.00	Outras Transferências da União		1.273.100,00	2.650.000,00	108,15%
4.2.4.1.8.99.1.0.00.00.00	Outras Transferências da União		1.273.100,00	2.650.000,00	108,15%
4.2.4.1.8.99.1.0.99.00.00	Transferência de Outros Recursos do Tesouro Nac.	05.0100	1.273.100,00	2.650.000,00	108,15%

Estado de São Paulo

PREFEITURA MUNICIPAL DE MOCOCA

DISCRIMINAÇÃO DAS RECEITAS

Conta	Descrição	Recurso	2017	2.018	%
4.2.4.2.0.00.0.0.00.00.00	Transferências dos Estados e do Distrito Federal e de suas Entidades		2.000.000,00	3.410.000,00	70,50%
4.2.4.2.8.00.0.0.00.00.00	Transferências dos Estados, Distrito Federal, e de suas Entidades		2.000.000,00	3.410.000,00	70,50%
4.2.4.2.8.10.0.0.00.00.00	Transferências de Convênios dos Estados e do Distrito Federal e de suas Entidades		2.000.000,00	3.410.000,00	70,50%
4.2.4.2.8.10.1.0.00.00.00	Transferências de Convênios dos Estados para o Sistema Único de Saúde – SUS		0,00	760.000,00	100,00%
4.2.4.2.8.10.1.1.00.00.00	Transferências de Convênios dos Estados para o Sistema Único de Saúde – SUS -		0,00	760.000,00	100,00%
4.2.4.2.8.10.1.1.99.00.00	Outros Convênios Firm. com os Estados Destin. SUS.	05.0300	0,00	760.000,00	100,00%
4.2.4.2.8.10.2.0.00.00.00	Transferências de Convênios dos Estados destinadas a Programas de Educação		500.000,00	450.000,00	-10,00%
4.2.4.2.8.10.2.1.00.00.00	Transferências de Convênios dos Estados destinadas a Programas de Educação -		500.000,00	450.000,00	-10,00%
4.2.4.2.8.10.2.1.99.00.00	Outros Convênios Firm.Estados Destin. Progr. Educ.	02.0200	500.000,00	450.000,00	-10,00%
4.2.4.2.8.10.9.0.00.00.00	Outras Transferências de Convênio dos Estados		1.500.000,00	1.500.000,00	0,00%
4.2.4.2.8.10.9.1.00.00.00	Outras Transferências de Convênio dos Estados - Principal		1.500.000,00	1.500.000,00	0,00%
4.2.4.2.8.10.9.1.99.00.00	Outros Convênios dos Estados	02.0100	1.500.000,00	1.500.000,00	0,00%
4.2.4.2.8.99.0.0.00.00.00	Outras Transferências dos Estados		0,00	700.000,00	100,00%
4.2.4.2.8.99.1.0.00.00.00	Outras Transferências dos Estados		0,00	700.000,00	100,00%
4.2.4.2.8.99.1.0.99.00.00	Transferência de Outros Recursos do Tesouro Est.	02.0100	0,00	700.000,00	100,00%

A Diretora de Planejamento explicou que todas as receitas demonstradas no quadro, as quais estão grifadas em amarelo são as *"receitas analíticas"*, ou seja, as receitas que efetivamente serão arrecadadas, sendo que as demais são contas sintéticas, conforme constam na legislação vigente.

Esboçando as receitas de forma analítica, a Diretora demonstrou o valor previsto à arrecadar referente ao I.P.T.U. – Imposto Predial e Territorial Urbano e do I.T.R. – Imposto Territorial Rural. Neste momento, a Diretora fez uma consideração, esclarecendo que se faz necessário o trabalho acerca da arrecadação do I.T.R., o qual tem amplitude para melhorar sua efetividade, arrecadando-se mais, tendo em vista que o valor venal rural encontra-se muito aquém do real. A Diretora usufruiu o ensejo e frisou que o I.P.T.U., o qual causou certa polêmica no momento da apresentação do P.P.A. e da L.D.O., sendo que houve comentários que o mesmo havia crescido demasiadamente (cerca de R$ 35.000.000,00). Todavia, o valor previsto de arrecadação para o exercício de 2018 é de R$ 15.870.000,00, sendo que a L.O.A./2017 (vigente) prevê R$ 15.000.000,00. Deste modo, houve o acréscimo de 5,8% e não do valor que estava-se comentando. Na realidade, R$ 35.124.000,00 referem-se à previsão de arrecadação dos seguintes tributos: I.P.T.U., I.T.B.I. e I.S.S.Q.N. (todos com sua previsão de arrecadação do valor devido em 2018 e da dívida ativa inscrita a este título). A título de informação, até a presente data foi arrecadado referente a I.P.T.U. o valor aproximado de R$ 10.800.000,00.

O Chefe de Gabinete, Sr. Paulo Sérgio de Oliveira requereu a palavra, e indagou se o I.T.B.I. era o imposto referente às propriedades rurais. A Diretora esclareceu que o imposto refere-se à transmissão de bens, sendo que o imposto incidente sobre a propriedade rural era o I.T.R. requereu a palavra, e indagou se o I.T.B.I. era o imposto referente às propriedades

rurais. A Diretora esclareceu que o imposto refere-se à transmissão de bens, sendo que o imposto incidente sobre a propriedade rural era o I.T.R.

Salientou a que a principal receita do Município de Mococa é o I.C.M.S. – Imposto sobre Circulação de Mercadorias e Serviços (Estadual), o qual perfaz o percentual de aproximadamente 28% do valor à arrecadar, seguida do F.P.M. – Fundo de Participação dos Municípios (Federal), com o percentual aproximado de 18%.

O Chefe de Gabinete, Sr. Paulo Sérgio de Oliveira também expôs que, a partir do Exercício de 2018 será realizado um trabalho acerca da fiscalização para fins de elevação do índice de I.C.M.S., haja vista que com a fiscalização da omissão de declarações, como a GIA, o índice poderá ser elevado, podendo haver um acréscimo na receita de até R$ 5.000.000,00 ao ano. Porém, este trabalho a ser desenvolvido em 2018 somente surtirá efeitos em 2019. Este acréscimo ocorre, inclusive, sem a criação de impostos, apenas com a fiscalização.

Após, a Diretora explanou um quadro resumo contendo as receitas previstas para o exercício de 2018, a qual aduz:

Estado de São Paulo

PREFEITURA MUNICIPAL DE MOCOCA

DISCRIMINAÇÃO DAS RECEITAS

Conta	Descrição	2017	2.018	%
4.0.0.0.0.00.0.0.00.00.00	RECEITAS	176.277.318,21	187.488.000,00	6,36%
4.1.0.0.0.00.0.0.00.00.00	Receitas Correntes	186.872.319,20	199.375.320,00	6,69%
4.1.1.0.0.00.0.0.00.00.00	Impostos, Taxas e Contribuições de Melhoria	37.104.900,00	39.258.600,00	5,80%
4.1.2.0.0.00.0.0.00.00.00	Contribuições	0,00	0,00	0,00%
4.1.3.0.0.00.0.0.00.00.00	Receita Patrimonial	992.000,00	2.334.920,00	135,38%
4.1.6.0.0.00.0.0.00.00.00	Receita de Serviços	362.000,00	383.400,00	5,91%
4.1.7.0.0.00.0.0.00.00.00	Transferências Correntes	145.761.419,20	154.592.300,00	6,06%
4.1.9.0.0.00.0.0.00.00.00	Outras Receitas Correntes	2.652.000,00	2.806.100,00	5,81%
4.2.0.0.0.00.0.0.00.00.00	Receitas de Capital	8.100.999,01	7.910.000,00	-2,36%

Em seguida, foi exposto os quadros referente às despesas, sendo inicialmente demonstrado o percentual/valor da despesa fixada para a Câmara Municipal e para a Prefeitura e após o quadro de despesas previstas do Executivo Municipal por categoria econômica, por função e por subfunção.

Prosseguindo, a Diretora de Planejamento evidenciou que, para o exercício de 2018 houve a propositura de transferência financeira (duodécimo) para a

PREFEITURA MUNICIPAL DE MOCOCA
Praça Marechal Deodoro nº 44 – Centro – Mococa - SP
Fone: (19) 3666-5555 / 3656-4410
www.mococa.sp.gov.br
secretaria.gabinete@mococa.sp.gov.br

Câmara Municipal no valor de R$ 3.500.000,00, o qual perfaz um repasse mensal de, aproximadamente, R$ 291.600,00.

ORGÃO	2017	2018	% Variação
PREFEITURA MUNICIPAL DE MOCOCA	R$ 173.409.243,93	R$ 183.988.000,00	6,10%
CÂMARA MUNICIPAL DE MOCOCA	R$ 3.500.000,00	R$ 3.500.000,00	0,00%

Despesas por Categorias Econômicas

Entidade: 1 - PREFEITURA MUNICIPAL DE MOCOCA

DESPESAS ORÇAMENTÁRIAS

3.0.00.00.00.00.00.00	DESPESAS CORRENTES			169.471.000,00
3.1.00.00.00.00.00.00	PESSOAL E ENCARGOS SOCIAIS		80.670.000,00	
3.1.90.00.00.00.00.00	Aplicacoes Diretas		80.670.000,00	
3.1.90.01.00.00.00.00	Aposentadorias, Reserva Remunerada e Reformas	1.750.000,00		
3.1.90.03.00.00.00.00	Pensões do RPPS e do Militar	1.390.000,00		
3.1.90.11.00.00.00.00	Vencimentos e Vantagens Fixas - Pessoal Civil	55.518.000,00		
3.1.90.13.00.00.00.00	Obrigacoes Patronais	15.872.000,00		
3.1.90.16.00.00.00.00	Outras Despesas Variaveis - Pessoal Civil	4.138.000,00		
3.1.90.91.00.00.00.00	Sentencas Judiciais	1.482.000,00		
3.1.90.94.00.00.00.00	Indenizacoes Restituicoes Trabalhistas	520.000,00		
3.2.00.00.00.00.00.00	JUROS E ENCARGOS DA DIVIDA		118.000,00	
3.2.90.00.00.00.00.00	Aplicacoes Diretas		118.000,00	
3.2.90.21.00.00.00.00	Juros sobre a Divida por Contrato	22.000,00		
3.2.90.22.00.00.00.00	Outros Encargos sobre a Divida por Contrato	96.000,00		
3.3.00.00.00.00.00.00	OUTRAS DESPESAS CORRENTES		88.683.000,00	
3.3.50.00.00.00.00.00	Transferencias a Instituicoes Privadas sem Fins Lu		21.850.000,00	
3.3.50.43.00.00.00.00	Subvencoes Sociais	21.850.000,00		
3.3.70.00.00.00.00.00	Transf. a Instituicoes Multigovernamentais		14.000,00	
3.3.70.41.00.00.00.00	Contribuicoes	14.000,00		
3.3.90.00.00.00.00.00	Aplicacoes Diretas		66.819.000,00	
3.3.90.14.00.00.00.00	Diarias - Pessoal Civil	318.000,00		
3.3.90.30.00.00.00.00	Material de Consumo	10.887.000,00		
3.3.90.39.00.00.00.00	Outros Servicos de Terceiros - Pessoa Juridica	35.267.000,00		
3.3.90.46.00.00.00.00	Auxilio-Alimentacao	8.181.000,00		
3.3.90.47.00.00.00.00	Obrigacoes Tributarias e Contributivas	1.558.000,00		
3.3.90.48.00.00.00.00	Outros Auxilios Financeiros a Pessoas Fisicas	323.000,00		
3.3.90.49.00.00.00.00	Auxilio-Transporte	971.000,00		
3.3.90.91.00.00.00.00	Sentencas Judiciais	3.900.000,00		
3.3.90.92.00.00.00.00	Despesas de Exercicios Anteriores	97.000,00		
3.3.90.93.00.00.00.00	Indenizacoes e Restituicoes	60.000,00		
4.0.00.00.00.00.00.00	DESPESAS DE CAPITAL			14.417.000,00
4.4.00.00.00.00.00.00	INVESTIMENTOS		10.917.000,00	
4.4.90.00.00.00.00.00	Aplicacoes Diretas		10.917.000,00	
4.4.90.51.00.00.00.00	Obras e Instalacoes	8.487.000,00		
4.4.90.52.00.00.00.00	Equipamentos e Material Permanente	2.281.000,00		
4.4.90.61.00.00.00.00	Aquisicao de Imoveis	43.000,00		
4.4.90.92.00.00.00.00	Despesas de Exercicios Anteriores	106.000,00		
4.6.00.00.00.00.00.00	AMORTIZACAO DA DIVIDA		3.500.000,00	
4.6.90.00.00.00.00.00	Aplicacoes Diretas		3.500.000,00	
4.6.90.71.00.00.00.00	Principal da Divida Contratual Resgatado	3.500.000,00		
9.0.00.00.00.00.00.00	RESERVA DE CONTINGENCIA			100.000,00
9.9.00.00.00.00.00.00	RESERVA DE CONTINGENCIA		100.000,00	
9.9.99.00.00.00.00.00	RESERVA DE CONTINGENCIA		100.000,00	
9.9.99.99.00.00.00.00	Reserva de Contingencia	100.000,00		
		Total das despesas:		**183.988.000,00**
		Total da entidade:		**183.988.000,00**

PREFEITURA MUNICIPAL DE MOCOCA

Praça Marechal Deodoro nº 44 – Centro – Mococa - SP
Fone: (19) 3666-5555 / 3656-4410
www.mococa.sp.gov.br
secretaria.gabinete@mococa.sp.gov.br

Despesas por Função e Subfunção

Demonstrativo da Despesa por Funções, Subfunções e Programas conforme o Vínculo com os Recursos (conforme Anexo 8 da Lei nº 4.320/64)
Seleção: Alteração em 01/01/2016 (C)

Código	Especificação	Ordinário	Vinculado	Total
01	Legislativa			
01.031	Ação Legislativa	3.500.000,00		3.500.000,00
01.031.0001	PROCESSO LEGISLATIVO	3.500.000,00		3.500.000,00
		3.500.000,00		3.500.000,00
04	Administração			
04.122	Administração Geral	22.934.000,00		22.934.000,00
04.122.0064	ADMINISTRAÇÃO GERAL - PLANEJAMENTO	14.030.000,00		14.030.000,00
04.122.0065	ADMINISTRAÇÃO GERAL - DEPART. DE ASSES. JURIDICA	218.000,00		218.000,00
04.122.0067	ADMINISTRAÇÃO GERAL - MANUT. DA DIRET. DO PÁTIO	1.746.000,00		1.746.000,00
04.122.0076	ADMINISTRAÇÃO GERAL - GABINETE	2.651.000,00		2.651.000,00
04.122.0077	ADMINISTRAÇÃO GERAL - DEPARTAMENTO ADMINISTRATIVO	1.791.000,00		1.791.000,00
04.123	Administração Financeira	7.624.000,00		7.624.000,00
04.123.0066	ADMINISTRAÇÃO GERAL - MANUT. DA DIRET. DE FINANÇAS	8.904.000,00		8.904.000,00
		8.904.000,00		8.904.000,00
06	Segurança Pública			
06.181	Policiamento	3.715.000,00		3.715.000,00
06.181.0068	MOBILIDADE URBANA	2.161.000,00		2.161.000,00
06.182	Defesa Civil	2.161.000,00		2.161.000,00
06.182.0070	SERVIÇOS DE UTILIDADE PÚBLICA	1.554.000,00		1.554.000,00
		1.554.000,00		1.554.000,00
08	Assistência Social			
08.243	Assistência à Criança e ao Adolescente	7.916.000,00		7.916.000,00
08.243.0058	ASSISTÊNCIA SOCIAL GERAL	1.417.000,00		1.417.000,00
08.243.0080	ASSISTENCIA SOCIAL GERAL	11.000,00		11.000,00
08.244	Assistência Comunitária	1.406.000,00		1.406.000,00
08.244.0080	ASSISTENCIA SOCIAL GERAL	6.499.000,00		6.499.000,00
		6.499.000,00		6.499.000,00
09	Previdência Social			
09.271	Previdência Básica	3.390.000,00		3.390.000,00
09.271.0063	INATIVOS	3.390.000,00		3.390.000,00
		3.390.000,00		3.390.000,00
10	Saúde			
10.301	Atenção Básica	56.221.000,00		56.221.000,00
10.301.0079	SAÚDE PÚBLICA	32.535.000,00		32.535.000,00
10.302	Assistência Hospitalar e Ambulatorial	32.535.000,00		32.535.000,00
10.302.0079	SAÚDE PÚBLICA	21.133.000,00		21.133.000,00
10.304	Vigilância Sanitária	21.133.000,00		21.133.000,00
10.304.0079	SAÚDE PÚBLICA	1.020.000,00		1.020.000,00
10	Saúde	1.020.000,00		1.020.000,00
10.305	Vigilância Epidemiológica	56.221.000,00		56.221.000,00
10.305.0079	SAÚDE PÚBLICA	1.533.000,00		1.533.000,00
		1.533.000,00		1.533.000,00
12	Educação			
12.306	Alimentação e Nutrição	55.430.000,00		55.430.000,00
12.306.0072	ALIMENTAÇÃO E NUTRIÇÃO	3.276.000,00		3.276.000,00
12.361	Ensino Fundamental	3.276.000,00		3.276.000,00
12.361.0078	EDUCAÇÃO PARA TODOS	26.298.000,00		26.298.000,00
12.362	Ensino Médio	26.298.000,00		26.298.000,00
12.362.0073	ENSINO MÉDIO	3.180.000,00		3.180.000,00
12.362.0078	EDUCAÇÃO PARA TODOS	1.883.000,00		1.883.000,00
12.365	Educação Infantil	1.297.000,00		1.297.000,00
12.365.0078	EDUCAÇÃO PARA TODOS	22.577.000,00		22.577.000,00
12.366	Educação de Jovens e Adultos	22.577.000,00		22.577.000,00
12.366.0078	EDUCAÇÃO PARA TODOS	99.000,00		99.000,00
		99.000,00		99.000,00
13	Cultura			
13.392	Difusão Cultural	2.177.000,00		2.177.000,00
13.392.0071	PROMOÇÃO CULTURAL	2.177.000,00		2.177.000,00
		2.177.000,00		2.177.000,00
15	Urbanismo			
15.451	Infra-Estrutura Urbana	12.386.000,00		12.386.000,00
15.451.0070	SERVIÇOS DE UTILIDADE PÚBLICA	7.122.000,00		7.122.000,00
15.452	Serviços Urbanos	7.122.000,00		7.122.000,00
15.452.0062	VIAS URBANAS	5.264.000,00		5.264.000,00
		5.264.000,00		5.264.000,00
16	Habitação			
16.482	Habitação Urbana	4.762.000,00		4.762.000,00
16.482.0080	ASSISTENCIA SOCIAL GERAL	4.762.000,00		4.762.000,00
		4.762.000,00		4.762.000,00
20	Agricultura			
20.601	PROMOÇÃO DA PRODUÇÃO VEGETAL	4.150.000,00		4.150.000,00
20.601.0069	CIDADE LIMPA	4.150.000,00		4.150.000,00
		4.150.000,00		4.150.000,00
22	Indústria			
22.661	Promoção Industrial	2.051.000,00		2.051.000,00
22.661.0074	GESTÃO E DESENVOLVIMENTO	2.051.000,00		2.051.000,00
26	Transporte	2.051.000,00		2.051.000,00
26.782	Transporte Rodoviário	2.407.000,00		2.407.000,00
26.782.0068	MOBILIDADE URBANA	2.407.000,00		2.407.000,00
		2.407.000,00		2.407.000,00
27	Desporto e Lazer			
27.812	Desporto Comunitário	2.331.000,00		2.331.000,00
27.812.0075	DESPORTO AMADOR	2.331.000,00		2.331.000,00
		2.331.000,00		2.331.000,00
28	Encargos Especiais			
28.843	Serviço da Dívida Interna	4.018.000,00		4.018.000,00
28.843.0000	OPERAÇÃO ESPECIAL	3.618.000,00		3.618.000,00
28.846	Outros Encargos Especiais	3.618.000,00		3.618.000,00
28.846.0000	OPERAÇÃO ESPECIAL	400.000,00		400.000,00
		400.000,00		400.000,00
99	Reserva de Contingência			
99.999	Reserva de Contingência			100.000,00
99.999.9999	RESERVA DE CONTINGÊNCIA			100.000,00
				100.000,00
	Total:	187.488.000,00	0,00	187.488.000,00

PREFEITURA MUNICIPAL DE MOCOCA
Praça Marechal Deodoro nº 44 – Centro – Mococa - SP
Fone: (19) 3666-5555 / 3656-4410
www.mococa.sp.gov.br
secretaria.gabinete@mococa.sp.gov.br

Em seguida, foi demonstrado o percentual de despesas por unidade executora, ou seja, por diretoria.

Especificação		2018	
02.00	Manutenção do Gabinete do Prefeito e Dependências	1.771.000,00	0,96%
03.00	Departamento de Planejamento	218.000,00	0,12%
04.00	Assessoria Jurídica	1.746.000,00	0,95%
05.00	Departamento Administrativo e Dependências	11.014.000,00	5,99%
06.00	Depto de Finanças e Dependências	13.022.000,00	7,08%
07.00	Departamento de Obras	5.264.000,00	2,86%
08.00	Departamento Serviços Públicos	8.676.000,00	4,72%
09.00	Departamento de Saúde	56.221.000,00	30,56%
11.00	Departamento de Educação	55.430.000,00	30,13%
12.00	Departamento Esporte, Recreação e Lazer	2.331.000,00	1,27%
13.00	Departamento Pátio Municipal	2.651.000,00	1,44%
15.00	Departamento de Trânsito	4.568.000,00	2,48%
16.00	Departamento de Cultura e Turismo	2.177.000,00	1,18%
19.00	Departamento de Gestão e Desenvolvimento	688.000,00	0,37%

PREFEITURA MUNICIPAL DE MOCOCA
Praça Marechal Deodoro nº 44 – Centro – Mococa - SP
Fone: (19) 3666-5555 / 3656-4410
www.mococa.sp.gov.br
secretaria.gabinete@mococa.sp.gov.br

21.00	Departamento de Desenvolvimento Social e Habitação	14.041.000,00	7,63%
22.00	Departamento de Agricultura e Meio Ambiente	4.150.000,00	2,26%

Assessoria Jurídica	0,95%
Departamento Administrativo e Dependências	5,99%
Departamento de Agricultura e Meio Ambiente	2,26%
Departamento de Cultura e Turismo	1,18%
Departamento de Desenvolvimento Social e Habitação	7,63%
Departamento de Educação	30,13%
Departamento de Gestão e Desenvolvimento	0,37%
Departamento de Obras	2,86%
Departamento de Planejamento	0,12%
Departamento de Saúde	30,56%
Departamento de Trânsito	2,48%
Departamento Esporte, Recreação e Lazer	1,27%
Departamento Pátio Municipal	1,44%
Departamento Serviços Públicos	4,72%
Depto de Finanças e Dependências	7,08%
Manutenção do Gabinete do Prefeito e Dependências	0,96%

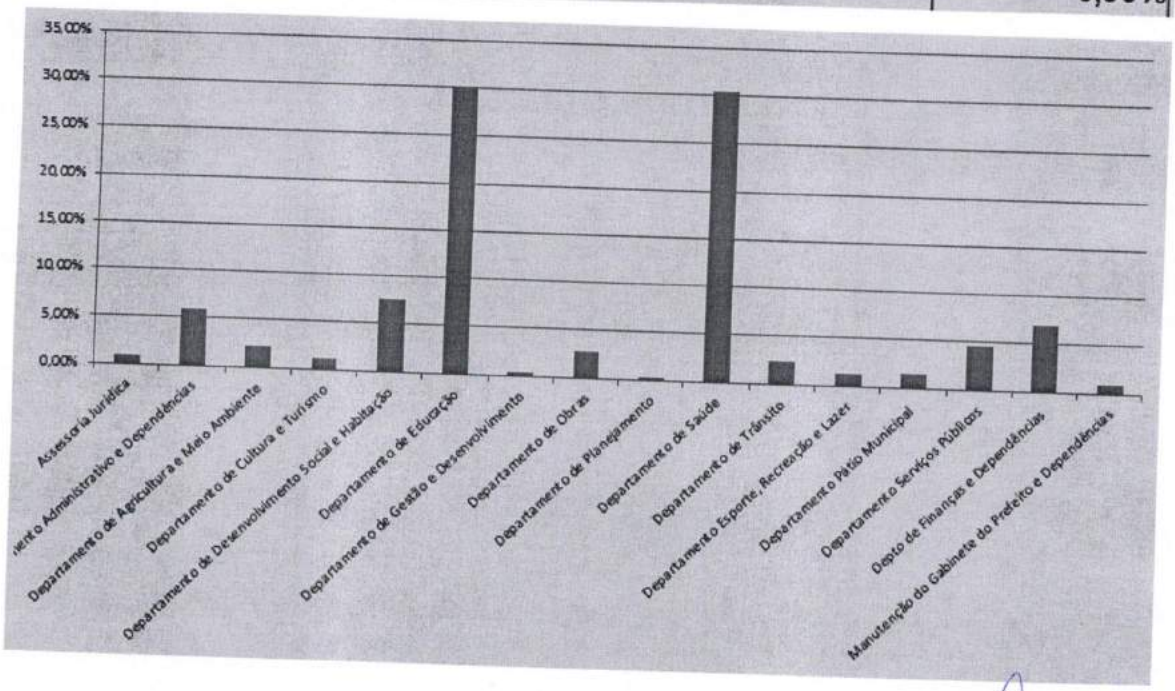

Com os quadros exibidos pode-se aferir que a principal diretoria do município é a da Saúde, seguida penas diretorias de Educação, Desenvolvimento Social e Habitação, Finanças, Administrativa e de Serviços Públicos.

Em seguida, a Diretora e a Coordenadora continuaram a exposição demonstrando a receita corrente líquida efetivada nos exercícios anteriores e a projetada dos exercícios vindouros, conforme verificamos:

Município de Mococa - Estado de São Paulo

RCL Projetada

2014 Efetivada	2015 Efetivada	2016 Efetivada	2017 Projetada	2018 Projetada	2019 Projetada	2020 Projetada	2021 Projetada
138.636.263,46	145.132.104,47	152.242.068,87	162.137.803,35	170.244.693,51	178.756.928,19	187.694.774,60	197.079.513,33

A Diretora de Planejamento acentuou a importância deste índice que serve de base para diversos cálculos relevantes, como o percentual com despesa de pessoal e o percentual máximo permitido da Dívida Consolidada Líquida.

Após, houve a apresentação dos quadros relativos aos pilares exigidos pela Constituição Federal, que é a aplicação na saúde e na educação. As previsões de aplicação de recursos próprios na educação e na saúde estão projetados para o seguinte cenário:

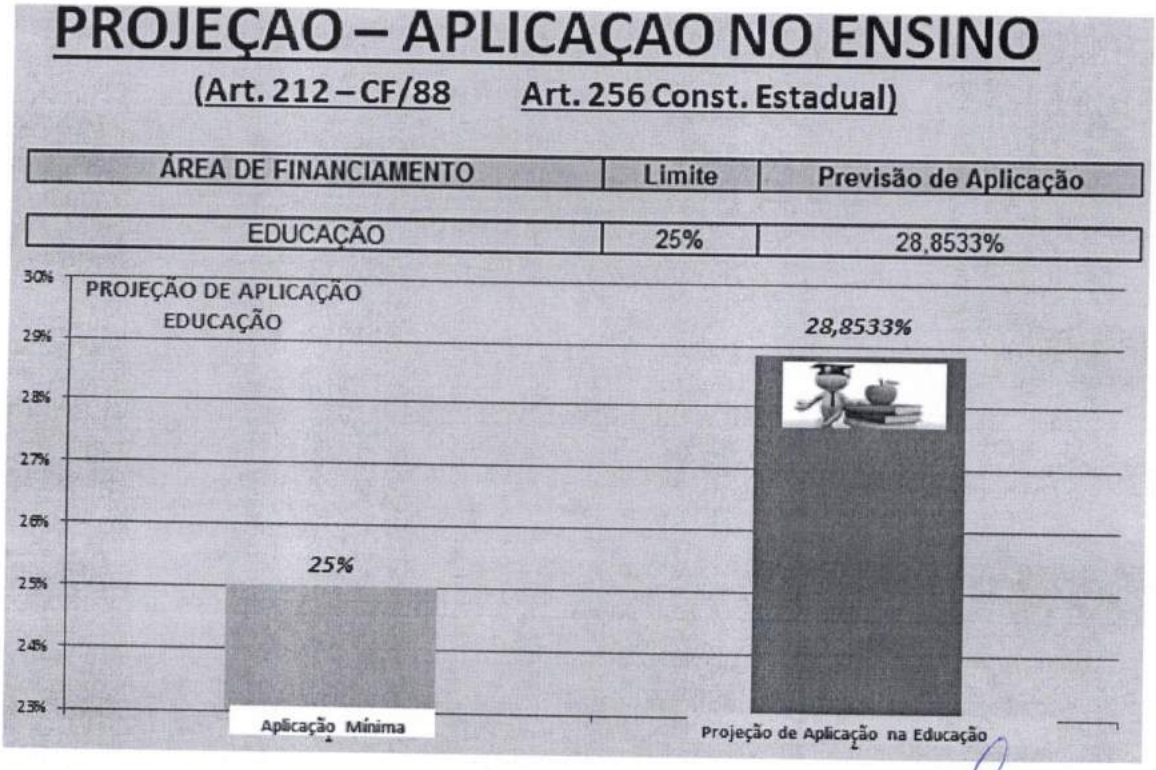

PREFEITURA MUNICIPAL DE MOCOCA
Praça Marechal Deodoro nº 44 – Centro – Mococa - SP
Fone: (19) 3666-5555 / 3656-4410
www.mococa.sp.gov.br
secretaria.gabinete@mococa.sp.gov.br

PROJEÇÃO – APLICAÇÃO NA SAÚDE

(Art. 198, § 2º da CF de 1988; LC nº 141/2012)

ÁREA DE FINANCIAMENTO	Limite Mínimo	Previsão de Aplicação
SAÚDE	15%	29,75%

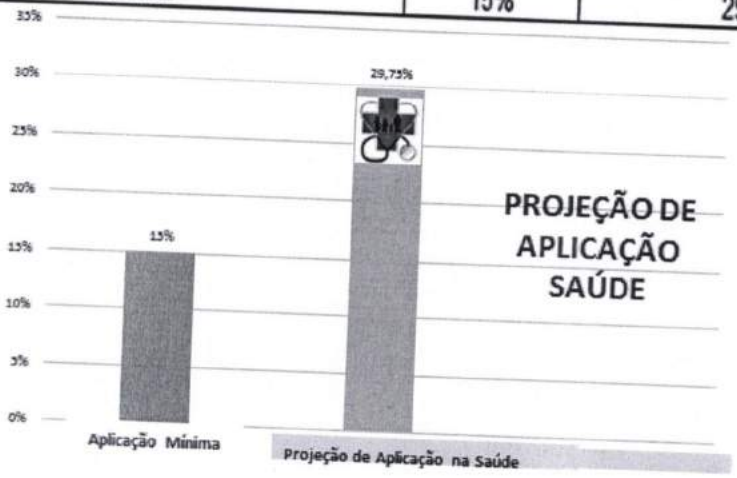

A Diretora de Planejamento salientou que todos os índices estão respeitando o mínimo exigido de aplicação.

Em seguida, foi exposto o último quadro referente a aplicação com os recursos do Fundeb – Fundo de Desenvolvimento da Educação Básica.

PROJEÇAO – APLICAÇAO NO FUNDEB

(Art. 21 e 22 da Lei Federal nº 11.494/2007)

ÁREA DE FINANCIAMENTO	Limite	Previsão de Aplicação
FUNDEB - Valorização do Magistério	Mínimo: 60%	83,69%
FUNDEB - Operacionalização	Máximo: 40%	16,31%
Aplicação do FUNDEB no Exercício	Mínimo: 95%	100,00%

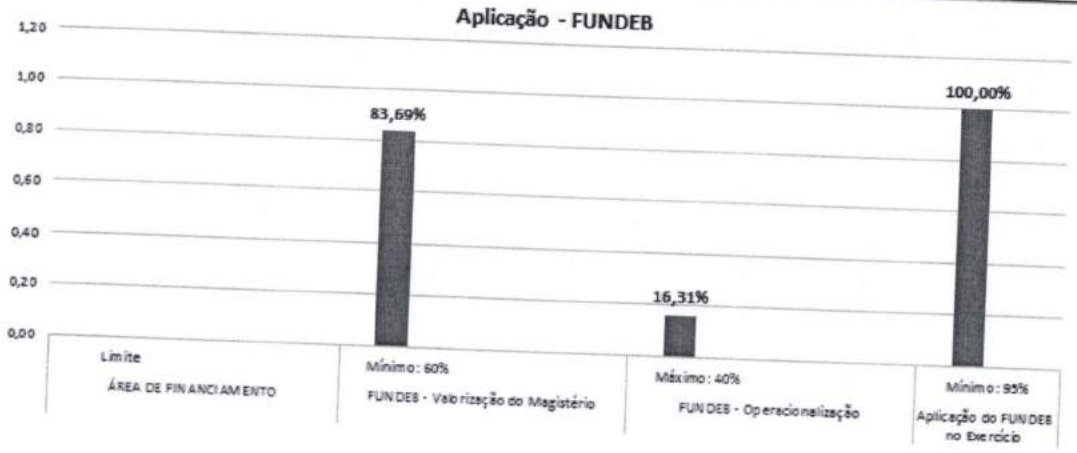

Na sequência deixou a palavra aberta aos presentes para a apresentação de propostas e relatos eventuais.

Em seguida, houve debates e discussão acerca das informações apresentadas, bem como das prioridades e metas da administração para o exercício futuro.

Usando da palavra, o Prefeito Municipal agradeceu a presença, e por nada mais havendo a ser tratado, deu por encerrada a Audiência Publica, lavrando-se a presente Ata.

Mococa/SP, 26 de setembro de 2017.

Dr. Wanderley Fernandes Martins Júnior
Prefeito Municipal

Eliete Amoriello Carvalho de Siqueira
Diretora de Planejamento

Paulo Sérgio de Oliveira
Chefe de Gabinete

Adelmiro Modesto
Diretor Financeiro

Marcela Garofalo Riquiel Narciso
Coordenadora Chefe Administrativo do
Departamento Financeiro